

에듀에이평생교육원

사업주 위탁훈련 사업주 계좌등록 매뉴얼

고용24에서 계좌 등록 후 통장 사본 첨부 부탁드립니다.

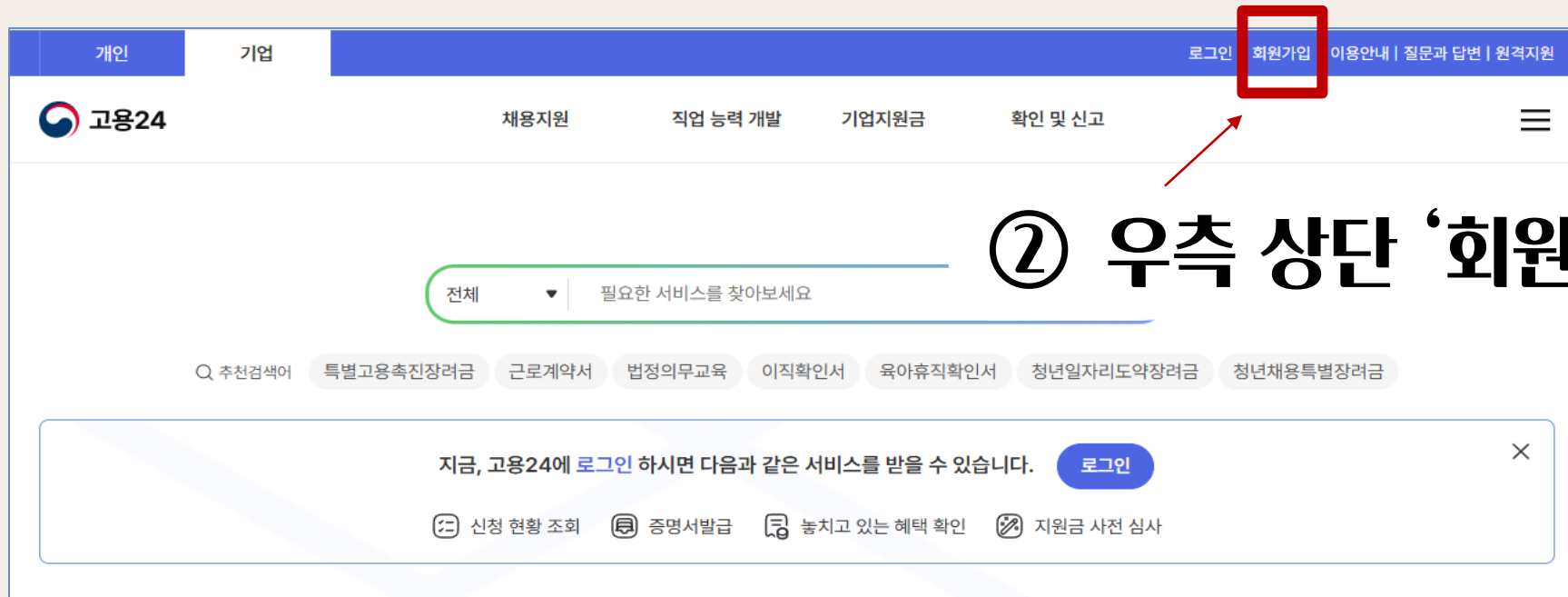
INDEX

01. 고용24 회원가입

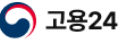
02. 사업주 계좌 등록 진행


01. 고용 24 회원가입


① 고용24 접속 (www.work24.go.kr)



01. 고용 24 회원가입

 채용정보 취업지원 실업급여 직업 능력 개발 출산 휴가·육아 휴직

 **안내** • 개인기업과 기업회원 중 원하는 유형을 선택하십시오.



개인회원 가입 >


개인회원 주요 서비스 안내

- 내 신청 조회
- 증명서 발급
- 놓치고 있는 혜택 확인
- 일자리, 교육훈련, 자격증 추천

개인회원 가입절차

1 2 3 4

본인확인 약관동의 정보입력 가입완료



기업회원 가입 >

기업회원 주요 서비스 안내

- 신청현황 조회
- 증명서 발급
- 놓치고 있는 혜택 확인
- 지원금 사전심사

기업회원 가입절차


1 2 3 4

가입인증 약관동의 정보입력 가입완료

③ ‘기업회원 가입’ 클릭


(* 반드시 개인 회원이 아닌 기업 회원으로 가입 진행)


01. 고용 24 회원가입

 채용정보 취업지원 실업급여 직업 능력 개발 출산 휴가·육아 휴직


[홈](#) > [회원가입](#) > [회원가입 유형 선택](#) > [기업회원 유형 선택](#) > [기업회원 유형 선택](#)

회원가입 유형 선택

 **안내** • 일반사업자와 사무대행기관 중 기업유형을 선택하십시오.
• 일반사업자인 경우 사업자등록번호, 사무대행기관인 경우 사업자등록번호, 사무대행기관번호 입력을 통해 회원가입이 진행됩니다.



일반사업자 >



사무대행기관 >

④ ‘일반 사업자’ 클릭

⑤ 이후 사업자 정보 기입,
공동인증서 입력 등
절차에 따라 진행

02. 사업주 계좌 등록 진행

① 고용24 접속 (www.work24.go.kr)

② 좌측 상단 '기업' 클릭



③ '사업주훈련' 클릭

02. 사업주 계좌 등록 진행

The screenshot shows the Goyong24 website's login page. At the top, there are tabs for '개인' (Personal) and '기업' (Business). The '기업' tab is active. Below the header, there are navigation links: '채용지원', '직업 능력 개발', '기업지원금', and '확인 및 신고'. The main content area is titled '로그인' (Login). It includes an '안내' (Notice) section with instructions on how to log in as a personal or business member. Below the notice, there are two tabs: '회원(개인)' and '회원(기업)'. The '회원(기업)' tab is selected and highlighted with a red box. Under this tab, there is a section titled '기업회원 구분' (Business Member Type). It contains three radio buttons: '일반사업자' (General Business Owner), '사무대행기관' (Office代行 Institution), and '대리인' (Agent). The '일반사업자' radio button is selected and highlighted with a red box. Below the radio buttons, there are two buttons: '공동인증서' (Common Certificate) and '금융인증서' (Financial Certificate).

로그인

안내

- 개인회원과 기업회원 중 원하는 유형을 선택하십시오.
- ID/PW로 로그인한 경우 민원신청 시 추가 본인 인증이 필요합니다.
- 일반사업자 및 사무대행기관으로 로그인 시 사업자용 인증서를 사용하여 주시기 바랍니다.(대표자개인인증서 사용 불가)
- 보건복지분야 공동인증서는 개인/기업 사업장 회원 대상 무료로 제공합니다.

회원(개인) **회원(기업)**

기업회원 구분

☒ 일반사업자 ☐ 사무대행기관 ☐ 대리인

공동인증서 금융인증서

④ 회원(기업) 클릭 후,
기업회원 구분(일반사업자 체크) 후,
로그인

02. 사업주 계좌 등록 진행

개인 기업 29분56초 시간연장 님 로그아웃 마이페이지 이용안내 | 질문과 답변 | 원력지원

고용24 채용지원 직업 능력 개발 기업지원금 확인 및 신고

마이페이지 > 마이페이지 > 재직자 훈련관리 > 사업주훈련 > 사업주계좌 등록 > 사업주계좌 등록 목록조회

마이페이지(기업)

마이페이지(기업)

회원정보 > 맞춤정보 > 민원신청 현황 > 서비스이력 > 구인관리 > 참여 사업관리 > 재직자 훈련관리 > 기업관리 > 외국인고용관리

사업주 훈련

훈련현황 | 지원한도 조회 | 비용관리 | 카드결제관리 | 지도점검조회 | 사업장규모 변경 | **사업주계좌 등록**

사업장 정보

사업장관리번호 검색 사업장명

전체 1건 10개씩 적용

연번	은행명	계좌번호	예금주명	계좌선택
1				

1

계좌추가 | 계좌선택 저장

⑤ 사업주계좌 등록 탭 클릭

⑥ 계좌 추가

에듀에이평생교육원

감사합니다.

교육 문의 : 070-8633-2179 | 홈페이지: plusedua.com | E-mail: plusedua@naver.com

